



УПРАВЛЕНИЕ ФЕДЕРАЛЬНОЙ СЛУЖБЫ
ГОСУДАРСТВЕННОЙ СТАТИСТИКИ
ПО КРАСНОЯРСКОМУ КРАЮ, РЕСПУБЛИКЕ
ХАКАСИЯ И РЕСПУБЛИКЕ ТЫВА

Оборот розничной торговли и общественного питания в Красноярском крае



Январь-июль 2022 года

ОБОРОТ РОЗНИЧНОЙ ТОРГОВЛИ*

Июль 2022 года

58,2

млрд рублей

105,0% к июню 2022 года
94,1% к июлю 2021 года



Оборот розничной торговли – всего

28,6

млрд рублей

103,3% к июню 2022 года
101,6% к июлю 2021 года



Пищевые продукты, включая напитки, и табачные изделия

29,6

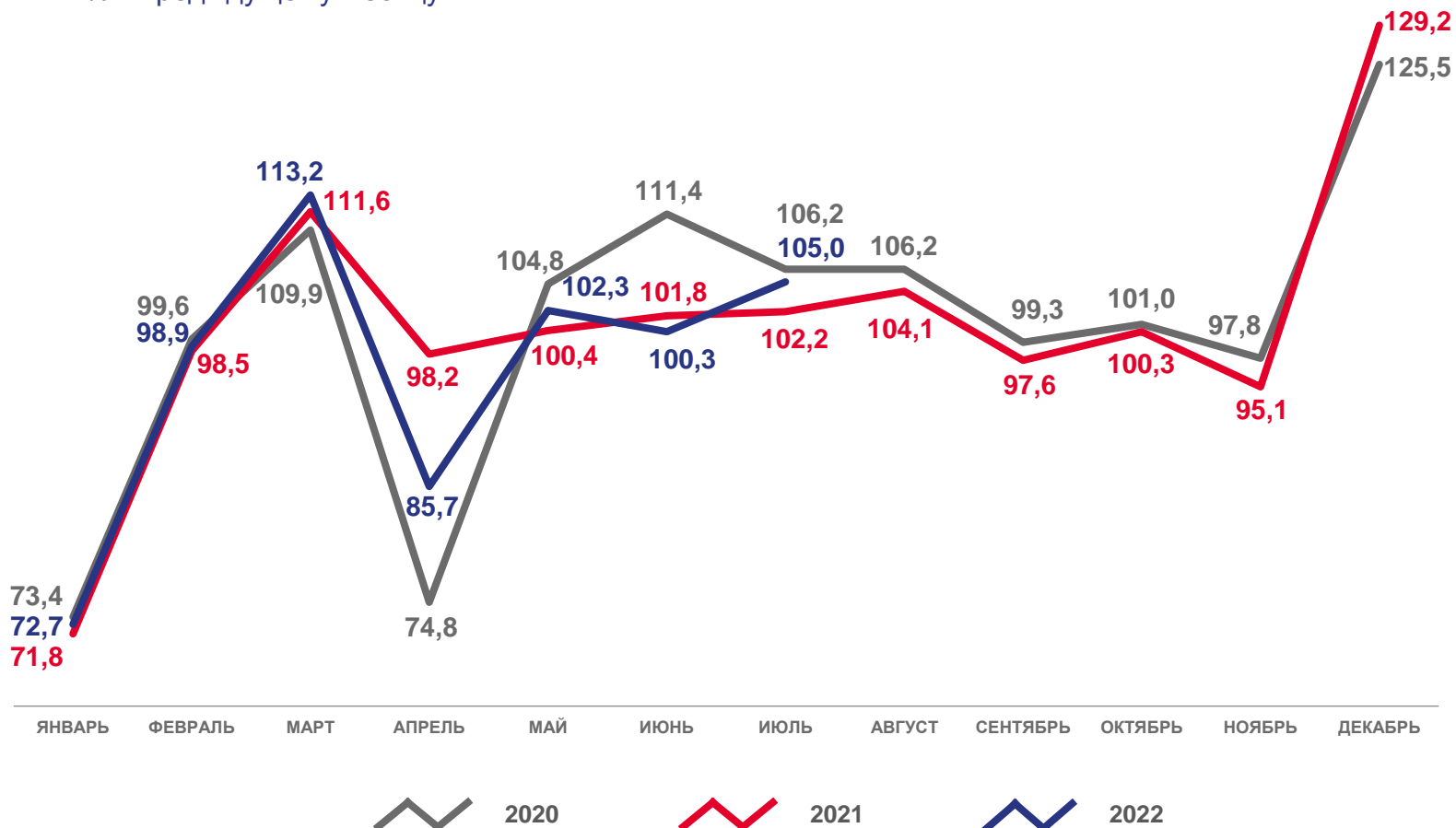
млрд рублей

106,7% к июню 2022 года
87,9% к июлю 2021 года



Непродовольственные товары

в % к предыдущему месяцу



* Темпы роста приведены в сопоставимых ценах.

ОБОРОТ РОЗНИЧНОЙ ТОРГОВЛИ*

Январь-июль 2022 года

390,9

млрд рублей

96,9% к январю-июлю 2021 года



Оборот розничной торговли – всего

186,6

млрд рублей

101,2% к январю-июлю 2021 года



Пищевые продукты, включая напитки, и табачные изделия

204,3

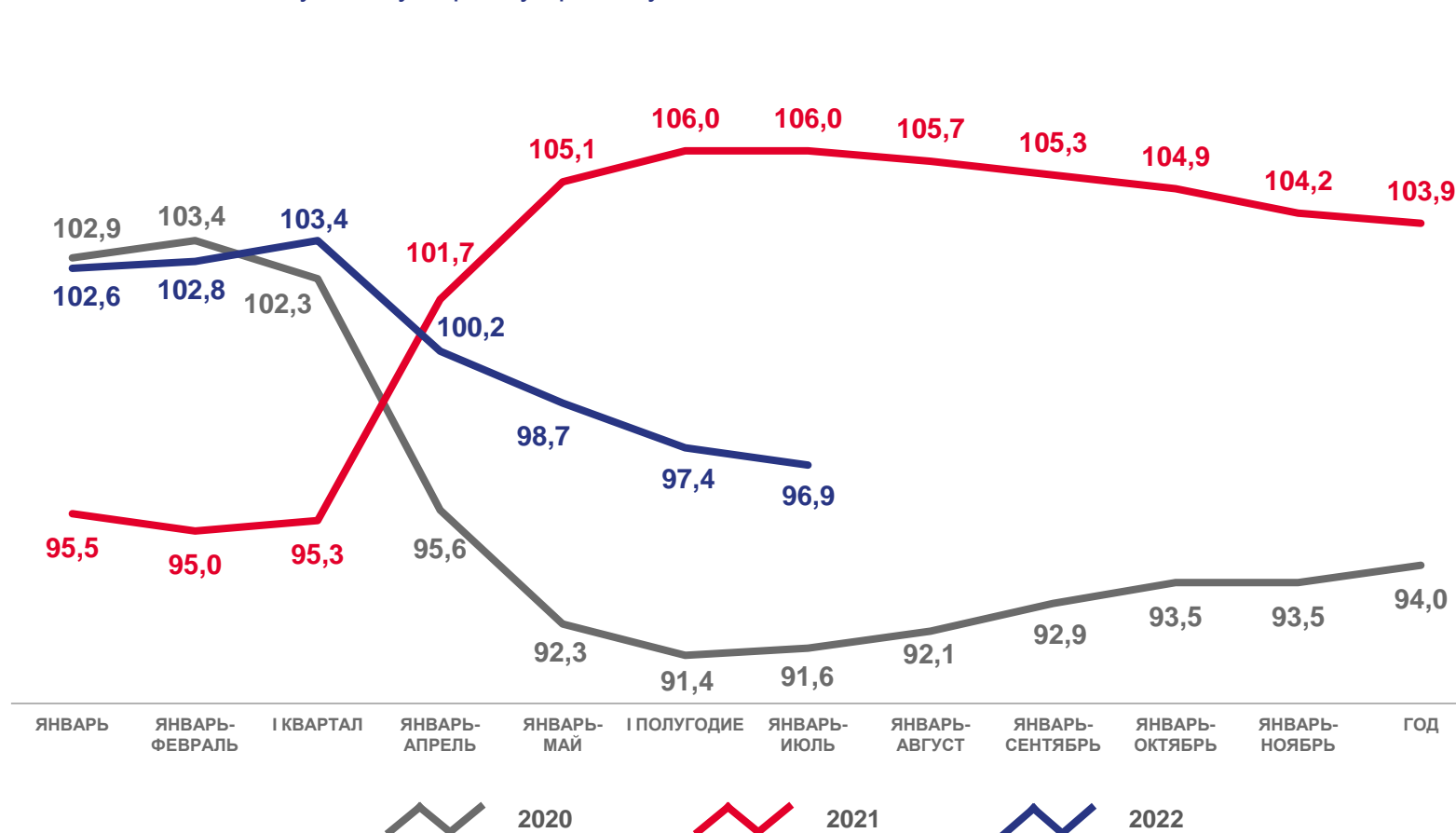
млрд рублей

93,3% к январю-июлю 2021 года



Непродовольственные товары

в % к соответствующему периоду предыдущего года



* Темпы роста приведены в сопоставимых ценах.



ОБОРОТ ОБЩЕСТВЕННОГО ПИТАНИЯ*

Июль 2022 года

в % к предыдущему месяцу

3,2 млрд рублей

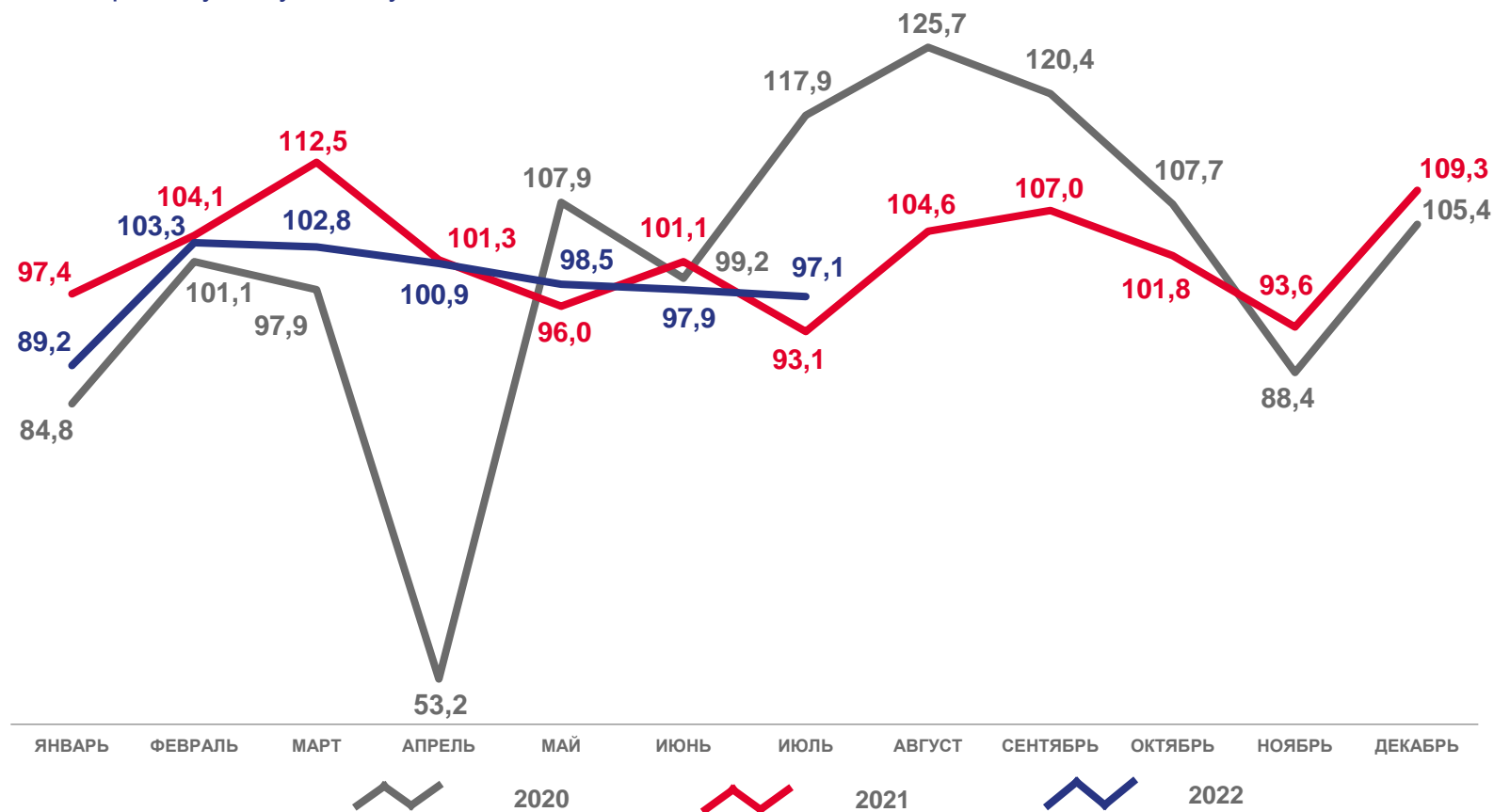
97,1% к июню 2022 года

104,3% к июлю 2021 года

Январь-июль 2022 года

22,4 млрд рублей

104,2% к январю-июлю 2021 года



* Темпы роста приведены в сопоставимых ценах.

